

COME TO LIFE®





Le rituel quotidien.

En entrant dans un spa Caldera®, vous oubliez instantanément le monde qui vous entoure. Vous en ressortez ensuite régénéré, recentré et prêt à apprécier les petites joies simples et les expériences significatives de la vie. Nous vous invitons à vivre une transformation qui vous préparera à la prochaine aventure de votre vie.

Adoptez Caldera. Come to Life.®





0 4	Bienvenue dans le bien-être
0 6	La différence Caldera
1 4	Une eau propre et accueillante
1 8	Hot Tub Circuit Therapy™
2 0	Efficacité énergétique
2 2	Découvrez le modèle parfait pour vous
2 4	Série Utopia™
2 8	Série Paradise™
3 2	Série Vacanza™
3 6	Comparaison des séries
3 8	Les indispensables pour votre spa
4 0	Application Caldera Spas
4 2	Divertissement et accessoires
4 4	Témoignages de propriétaires
4 6	Caractéristiques
5 2	La promesse que nous vous faisons

A man with dark hair and a beard, wearing dark blue shorts, is kneeling in a hot tub. He is looking down at the water, which is bubbling. The background shows a wooden wall and a wicker chair. The image is framed by a white circular shape on the right side.

Le bien-être vous attend.

Nous avons conçu l'expérience spa pour vous aider à vous recentrer, vous régénérer et vous transformer.



VIVRE LE MOMENT PRÉSENT

Votre spa peut vous offrir un rituel quotidien dans un état de méditation, sans distraction. Vous sentirez le stress du quotidien s'envoler pendant que vous vous recentrez sur vous-même. La paix et la tranquillité, dès que vous en avez besoin.

BOUGER PLUS FACILEMENT

Lorsque vous entrez dans un spa Caldera®, l'eau chaude assouplit vos muscles, ce qui améliore votre bien-être physique général pour vous permettre de continuer à pratiquer plus longtemps toutes les activités que vous aimez.

SE SENTIR MIEUX

Tandis que la flottabilité de l'eau réduit le stress sur les articulations et les muscles, le massage à l'eau chaude augmente la circulation sanguine, détend les muscles, les ligaments et les tendons et stimule la libération d'endorphines, les analgésiques naturels du corps.

DORMIR PLUS PROFONDÉMENT

En agissant sur la température et le rythme naturel de votre corps, le spa est l'outil idéal pour favoriser le sommeil. Quand vous y entrez, votre température corporelle augmente. Et lorsque vous en sortez, elle commence à descendre, signalant à votre cerveau qu'il est l'heure de dormir.

RESTER CONNECTÉ

En famille ou entre amis, votre spa est l'endroit idéal pour se rapprocher. Le lien social est essentiel au bien-être et peut avoir un effet positif sur votre santé.





La différence Caldera®.



CONFORT

Chaque contour a été méticuleusement étudié. Chaque courbe conçue pour correspondre précisément à votre corps. Et chaque fonctionnalité a été pensée pour vous faire profiter pleinement de l'expérience du spa, de manière immersive et sereine.

DESIGN

Nous concevons chaque détail de façon à ce qu'il soit attrayant. Avec de jolis choix de couleurs, des habillages contemporains et des contours amples, nous avons conçu le spa parfait : le vôtre.

PERFORMANCES

Votre spa doit toujours être prêt lorsque vous en avez besoin, avec de l'eau propre et douce. Nous avons mis l'accent sur les performances pour que vous puissiez profiter pleinement de l'expérience.





Confort.

Des sièges profonds et douilletts, accompagnés d'un espace texturé pour les pieds (Foot Ridge™), vous aident à être relaxé, à rester assis, alors que vous profitez des jets puissants. Parfaitement positionnés, les jets d'hydrothérapie feront disparaître vos tensions.



LE MEILLEUR SIÈGE DE LA MAISON

Vous constaterez la différence. Vous serez confortablement soutenu grâce à la conception du siège qui fonctionne avec la flottabilité de l'eau pour soulager la pression sur les parties du corps soumises à des contraintes tout au long de la journée.

UN MASSAGE SUR MESURE

Chaque spa Caldera® est spécifiquement conçu pour offrir le bon type de massage à l'endroit où vous en avez le plus besoin, que ce soit le bas du dos ou la plante des pieds. Notre système exclusif Hot Tub Circuit Therapy™ propose forcément la place de massage qu'il vous faut.



L'ÉLÉMENT LE PLUS ESSENTIEL



Design.

Chaque contour résulte d'un choix. Chaque innovation a été pensée pour vous aider à vous transformer. Chaque décision prise pour vous plaire. Le résultat ? Un refuge où vous pouvez vous régénérer et transformer votre corps et votre esprit.



EXCELLENCE INTÉRIEURE

Nous prêtons une attention particulière aux courbes et aux contours. Nos formes sont pensées pour suivre vos formes. Nos courbes sont conçues pour accueillir les vôtres. C'est le confort précisément étudié.

DESIGN EXTÉRIEUR

Un spa Caldera® doit s'intégrer à son environnement et l'embellir. Modernes ou traditionnels, robustes et élégants, nos spas sont disponibles en différentes couleurs et textures contemporaines.

PERSONNALISEZ-LE SELON VOS ENVIES

Avec un large choix de couleurs, d'habillages, de fonctionnalités d'éclairage et d'options de divertissement, vous n'aurez aucun mal à trouver le spa parfait pour transformer aussi bien votre environnement que votre style de vie.





CELA FAIT PARTIE DE NOTRE ADN.



Performances.

Rien ne doit vous empêcher de profiter quotidiennement de votre spa. Nos matériaux sont sélectionnés en fonction de leur capacité à résister à une utilisation quotidienne, pour vous permettre d'en disposer dès que vous en avez besoin.



**UN ENTRETIEN DE L'EAU
REMARQUABLEMENT SIMPLE**
Avec les spas Caldera®, vous avez accès chaque fois que vous le souhaitez à une eau propre et douce sans avoir à manipuler de substances chimiques.


**PLUS DE PUISSANCE
LORSQUE NÉCESSAIRE**
Que vous souhaitiez simplement sentir le courant de l'eau sur votre peau ou que vous ayez besoin d'un massage plus en profondeur, votre spa Caldera vous offre ce que vous désirez.

EFFICACITÉ ÉNERGÉTIQUE
Nous avons pris comme engagement de faire des spas Caldera les spas les plus éco-énergétiques du marché, afin de minimiser votre consommation d'énergie et de vous aider à faire des économies.

COMMANDES
L'écran Advent™ à écran tactile vous permet de commander de façon intuitive les fonctionnalités de votre spa.



Panneau à écran tactile Advent (série Utopia™)



UN SPA TOUJOURS PRÊT

Une eau propre et accueillante.

Notre mission est de vous aider à profiter quotidiennement des bénéfices de votre spa en rendant l'entretien de l'eau aussi simple que possible. Comment ? Grâce à la technologie et à l'innovation qui gardent votre eau propre, avec moins d'efforts et de temps d'entretien pour vous.



UNE FILTRATION CONTINUE

La pompe de circulation EnergyPro™, disponible sur tous les spas des séries Utopia™ et Paradise™, filtre efficacement et plusieurs fois par jour la totalité du volume d'eau.

UNE EAU PROPRE ET DOUCE

Profitez au mieux de votre système d'entretien de l'eau avec des accessoires sans substance chimique. Le pré-filtre Clean Screen™ se fixe à votre tuyau d'arrosage pour aider à éliminer les contaminants de l'eau. Utilisez l'anti-calcaire Vanishing Act™ ou On The Go® pour réduire l'accumulation de calcaire et garder votre eau douce.

UN ENTRETIEN SIMPLE DE L'EAU

Rien ne doit pouvoir vous empêcher de profiter de votre spa. Que vous choisissiez le système au sel breveté FreshWater® avec technologie IQ, disponible sur tous les spas des séries Utopia et Paradise, ou le système FROG®* pour la série Vacanza™, vous consacrerez moins de temps à l'entretien de votre spa et plus à profiter de celui-ci.

*L'utilisation de ce système est approuvée dans les pays suivants : Autriche, Danemark, France, Allemagne, Irlande, Italie, Norvège, Portugal, Suède, Royaume-Uni.



UNE EAU PLUS INTELLIGENTE QUE JAMAIS.

VOICI LE SYSTÈME AU SEL LE PLUS INTELLIGENT DE LA PLANÈTE.

FreshWater® IQ est un système au sel intégré et autonome, qui vous indique ce dont votre spa a besoin pour maintenir une eau propre, à la sensation naturelle, avec moins de temps et d'efforts. Parce que nous pensons que c'est votre spa qui doit prendre soin de vous et pas le contraire.

freshwater® IQ



Plus intelligent.

NOTRE CRÉATION : L'EAU INTELLIGENTE.

Notre technologie brevetée de gestion intelligente, que l'on ne trouve que dans le système FreshWater IQ, analyse automatiquement votre eau toutes les heures et est plus précise et plus fiable que les bandelettes de test. Ensuite, le système fournit des instructions claires lorsque des ajustements sont nécessaires. Détendez-vous en sachant que votre spa vous indiquera comment maintenir une eau à la sensation naturelle, cristalline pour que vous en profitiez n'importe quand !

Plus propre.

DE L'EAU QUI VOUS FAIT SENTIR BIEN.

FreshWater IQ¹ utilise le système au sel FreshWater, afin de générer la quantité parfaite de chlore. Avec moins de produits chimiques, l'eau est plus douce pour les yeux et la peau, et peut rester propre et claire jusqu'à une année entière², ce qui permet de conserver l'eau et d'économiser de l'argent.

Plus simple.

MOINS D'ENTRETIEN. PLUS DE MASSAGE.

Des instructions à l'écran faciles à suivre vous indiquent ce qu'il faut faire pour maintenir une eau propre et naturelle, sans que vous ayez à vous poser de questions.

Meilleur.

LA SOLUTION LA PLUS COMPLÈTE POUR LE TRAITEMENT D'EAU.

Le système FreshWater IQ entièrement intégré et facile à utiliser fournit une meilleure expérience en tant que propriétaire, ainsi qu'une grande tranquillité d'esprit.

¹Disponible pour tous les spas des séries Utopia™ et Paradise™.

²Les facteurs tels que la fréquence d'utilisation et la composition chimique de l'eau peuvent avoir un impact sur la durée de vie de l'eau. Lorsque le spa est correctement entretenu, un paquet de 3 cartouches avec le système au sel FreshWater conservera l'eau propre et douce pendant une période pouvant aller jusqu'à une année entière.



Hot Tub Circuit Therapy™

Passez d'un siège à l'autre pour un circuit complet ou concentrez-vous sur les zones qui demandent le plus d'attention. En seulement 20 minutes, vous ressortez transformé.





1



UltraMassage™

2



Jets hanches

3



Massage des
cervicales Atlas™

4



EcstaSeat™

5



Jets d'angle pour
mollets

6



Siège
LumbarSsage™

7



Jets Euphoria™

8



Sole Soothers™

Efficacité énergétique.

Lorsqu'il s'agit de l'expérience dans le spa, nous ne croyons pas aux compromis. Nos spas répondent aux normes énergétiques les plus strictes établies par la California Energy Commission (CEC) pour les spas portables. Que ce soit l'isolation, les réchauffeurs, les pompes ou nos couvertures sur mesure, vous avez la garantie que votre spa Caldera® sera toujours prêt et à bonne température. Et que vos factures d'énergie ne s'envoleront pas.

VOUS ÊTES COUVERT. DE BAS EN HAUT.



FIBERCOR

Notre isolant exclusif FiberCor® constitue une véritable avancée en matière d'isolation. Les fibres lâches semblables à de la laine sont appliquées avec une densité de 32 kg/m³ ce qui est quatre fois plus élevée que la mousse de densité de 8 kg/m³ utilisée dans la plupart des spas. En comblant l'espace entre la coque du spa et son habillage, l'isolant FiberCor isole entièrement le spa, maximise l'efficacité énergétique et maintient vos coûts d'entretien bas.



TECHNOLOGIE ENERGYPRO

La pompe de circulation EnergyPro™ de nos spas Utopia™ et Paradise™ vous permet de faire des économies en fonctionnant à une puissance électrique très basse pour filtrer l'eau. L'utilisation du réchauffeur est réduite car 80 % de l'énergie utilisée pour faire fonctionner la pompe est retransférée vers l'eau en chaleur.

COUVERTURES HAUTE DENSITÉ SUR MESURE

Nous fabriquons votre couverture sur mesure aux dimensions exactes de votre spa afin d'assurer une fermeture hermétique pour une efficacité énergétique optimale. La couverture durable WeatherPro™ dispose d'une sécurité enfants et bénéficie de la classification UL, conformément aux normes de sécurité ASTM.



LA CONSOMMATION ÉNERGÉTIQUE

Tous les modèles se conforment ou dépassent les strictes normes d'efficacité énergétique de la CEC (California Energy Commission) et de l'APSP 14 pour les spas portables. La consommation énergétique réel dépend du modèle du spa, de son utilisation, de sa température et d'autres facteurs. Le tableau ci-dessous estime la consommation énergétique du modèle Ravello de la série Utopia utilisé intensément.

VILLE	TEMPÉRATURE (°Celsius)	EN STAND BY (kWh/Semaine ¹)	UTILISATION (kWh/Semaine ²)	POMPE À CHALEUR EN STAND BY (kWh/Semaine ³)
Lille	11	34,96	42,27	19,25
Strasbourg	11,5	34,00	41,32	18,54
Nantes	12,5	32,07	39,41	17,16
Lyon	13	31,10	38,45	16,49
Bordeaux	13,5	30,14	37,50	15,82
Nice	16	25,32	32,72	12,69

1 Suppose une utilisation en mode veille uniquement pendant une semaine, en maintenant une température d'eau de 38 °C. **2** Suppose quatre jours d'utilisation et trois jours de fonctionnement en mode veille pendant une semaine, en maintenant une température de l'eau de 38 °C. **3** La consommation d'énergie de la pompe à chaleur a été déterminée avec un coefficient de performance (cop) dépendant de la température et une humidité de 50 %. L'"utilisation" est définie comme une séance de 20 minutes dans le spa - 10 minutes avec tous les jets et 10 minutes sans les jets. Les tests ont été effectués en octobre 2022 dans une chambre certifiée UL selon la norme ANSI/APSP/ICC-14 2019. La consommation d'énergie individuelle varie en fonction du modèle spécifique, de la température de l'eau réglée, des habitudes d'utilisation du consommateur et des conditions ambiantes.



Découvrez votre modèle.

Transformez vos tensions en ressourcement chaque fois que vous entrez dans votre spa Caldera®. Chacune de nos trois séries uniques allie confort, design et performance pour vous permettre de trouver le spa idéal.



SÉRIE UTOPIA™

Une esthétique exceptionnelle. Un système d'hydrothérapie. Combinée avec le système FreshWater® IQ, cette série de hautes performances vous procurera une expérience comme aucune autre.



SÉRIE PARADISE™

Des spas alliant qualité et fonctionnalité, pour vous faire profiter de votre rituel Caldera quotidien de la plus remarquable des façons.



SÉRIE VACANZA™

Le confort Caldera. Les détails Caldera. La qualité Caldera. Le tout disponible à un prix exceptionnel.



The logo for CalderaSpas, featuring a stylized orange and white flame-like icon to the left of the brand name "CalderaSpas" in a white sans-serif font, all contained within a dark rectangular background.

CalderaSpas

Série Utopia.

UN MONDE IDÉAL VOUS ATTEND

La série Utopia™ offre ce qu'il se fait de mieux en matière de conception de spas : un habillage d'inspiration architecturale, des commandes simples d'utilisation sur un écran tactile et une expérience d'hydrothérapie haut de gamme. Ses spas sont incomparables. Et ils n'attendent que vous.





UN CONFORT EXCEPTIONNEL

Prenez place dans le spa, et vous ressentirez immédiatement la différence Caldera, grâce à sa conception ergonomique et ses contours uniques qui épousent les courbes du corps. Les jets bien placés vous permettront de profiter des bénéfices de l'hydrothérapie qui soulagera vos muscles fatigués.

Chaque modèle Utopia compte jusqu'à huit stations Hot Tub Circuit Therapy™, avec des jets spécialisés tels que les jets rotatifs OrbiSSage™, les jets Euphoria™, le système de massage des cervicales Atlas™ et le système UltraMasseuse™ disponible exclusivement sur les spas Cantabria™.

UN DESIGN EXTRAORDINAIRE

La force s'allie au style avec l'habillage EcoTech™ Plus. Disponible en trois couleurs contemporaines, notre habillage haut de gamme comprend une bande noire moderne, un accent de grain de bois, des finitions en acier inoxydable et une barre d'éclairage LED intégrée qui compléteront toute esthétique de votre jardin.

Vous bénéficierez également de détails de style subtils créant une ambiance spéciale, notamment le système d'éclairage réglable SpaGlo™ qui éclaire certaines zones spécifiques du spa, comme le rebord, l'espace pour les pieds, le jeu d'eau ou encore le panneau avant extérieur.

DES PERFORMANCES INTUITIVES

Remarquables en termes de puissance et d'efficacité, ces spas sont ce qui se font de mieux chez Caldera. En outre, leur entretien est simple, grâce au système FreshWater® IQ, qui est intégré de manière standard sur tous les spas de la série Utopia.

Un plateau en ABS encadre élégamment le bas du spa et minimise le contact avec le sol pour améliorer son efficacité énergétique.

Des technologies invisibles et intuitives, comme le panneau de commande à écran tactile Advent™, vous permettent de régler facilement et avec précision la température de l'eau, les jets ou encore l'éclairage de votre spa.

Et avec d'autres options telles que le système audio Bluetooth®, vous pouvez encore davantage transformer votre expérience. À votre guise.





Série Utopia™

CANTABRIA™



8
SIÈGES

74
JETS

274 × 231 × 97 CM
DIMENSIONS

GENEVA™



6
SIÈGES

55
JETS

226 × 226 × 97 CM
DIMENSIONS

NIAGARA™



7
SIÈGES

52
JETS

226 × 226 × 97 CM
DIMENSIONS


HABILLAGES



PARCHMENT
avec peuplier



CENDRE
avec Chêne moyen




JAVA
avec Chêne foncé


COUVERTURES



GRIS ORAGE



CHÂTAIGNE



NOIR

Des frais supplémentaires peuvent être applicables à des combinaisons spécifiques. Les couleurs réelles et les produits peuvent varier par rapport à la représentation sur papier. Consultez votre revendeur pour plus de détails.



TAHITIAN™



6
SIÈGES

48
JETS

213 × 213 × 91 CM
DIMENSIONS

FLORENCE™



6
SIÈGES

46
JETS

213 × 213 × 91 CM
DIMENSIONS

RAVELLO™




3
SIÈGES

39
JETS

213 × 168 × 84 CM
DIMENSIONS


COQUES




BLANC
ARCTIQUE



BLANC
PERLE



TUSCAN
SUN



MIDNIGHT
CANYON



PLATINE*

 SYSTÈME FRESHWATER® IQ INCLUS

*Platine n'est pas disponible avec l'habillage Parchment.



Série Paradise.

ENTREZ DANS VOTRE SPA.

REMARQUEZ VOTRE TRANSFORMATION.

Avec notre série Paradise™, vous bénéficiez à tout moment d'un espace propice au bien-être, au rapprochement et au ressourcement.





LE CONFORT CALDERA®

Les sièges profonds et l'intérieur spacieux vous aideront à profiter confortablement de l'action régénérante des jets sur votre dos, vos cuisses, vos mollets et vos pieds.

LE DESIGN CALDERA

Le grain de bois subtil et les accents métalliques se combinent pour donner une touche moderne à un design de spa classique. Disponible en trois couleurs contemporaines avec des accents métalliques spécifiquement choisis, votre spa pourra être coordonné avec votre maison, votre patio ou tout autre élément de son environnement.

LES PERFORMANCES CALDERA

La série Paradise propose différentes innovations en matière de performances, telles que notre isolation éco-énergétique exclusive FiberCor®, la coque renforcée DuraBond, ou encore l'habillage EcoTech™ durable et à faible entretien.

Profitez d'une eau pure, propre et à la sensation naturelle avec le système FreshWater® IQ, qui est une option disponible sur tous les spas de la série Paradise.





Série Paradise™

MAKENA™



6
SIÈGES

46
JETS

226 × 226 × 91 CM
DIMENSIONS

SALINA™



7
SIÈGES

40
JETS

226 × 226 × 91 CM
DIMENSIONS

REUNION™




7
SIÈGES

38
JETS

213 × 213 × 91 CM
DIMENSIONS


HABILLAGES



PARCHMENT
avec peuplier et
touches cuivre clair



CENDRE
avec Chêne moyen et
touches nickel brossé




JAVA
avec Chêne foncé et
touches cuivre foncé


COUVERTURES



GRIS ORAGE



CHÂTAIGNE



NOIR

Des frais supplémentaires peuvent être applicables à des combinaisons spécifiques. Les couleurs réelles et les produits peuvent varier par rapport à la représentation sur papier. Consultez votre revendeur pour plus de détails.



SEYCHELLES™



6
SIÈGES

43
JETS

213 × 213 × 91 CM
DIMENSIONS

MARTINIQUE™



5
SIÈGES

34
JETS

226 × 193 × 87 CM
DIMENSIONS

KAUAI™




3
SIÈGES

31
JETS

213 × 165 × 75 CM
DIMENSIONS

COQUES




BLANC
ARCTIQUE




BLANC
PERLE



DÉSERT



TUSCAN
SUN



MIDNIGHT
CANYON

SYSTÈME FRESHWATER® IQ EN OPTION



Série Vacanza.

VOTRE RITUEL BIEN-ÊTRE À PORTÉE DE MAIN.

Tous les avantages bien-être d'un spa Caldera®, à un prix exceptionnel. Rafrâchissez-vous, ressourcez-vous et ressortez du spa prêt à vivre tout ce que la vie a à vous offrir.





UN DESIGN PENSÉ POUR LE QUOTIDIEN

Le design se fait fonctionnel avec notre habillage EcoTech™ durable et élégant, disponible en trois couleurs contemporaines. Le système de points de lumière Caldera projette une lumière réfléchissante au niveau de l'espace des pieds, à l'intérieur du spa et à la surface de l'eau.


SIMPLICITÉ

Fourni de manière standard sur les modèles de spa Vacanza™, le système FROG® est à base de brome et sa formule lui permet de fonctionner efficacement dans l'eau chaude. Le système est intégré dans la coque du spa.

LE STYLE ALLIÉ À L'EFFICACITÉ

Les jets placés stratégiquement agissent ensemble pour cibler les principaux groupes musculaires, tandis que les trois couleurs contemporaines d'habillage se fondent parfaitement dans n'importe quel style de jardin.

*L'utilisation de ce système est approuvée dans les pays suivants : Autriche, Danemark, France, Allemagne, Irlande, Italie, Norvège, Portugal, Suède, Royaume-Uni.





Série Vacanza™

PALATINO™



6
SIÈGES

45
JETS

226 × 226 × 98 CM
DIMENSIONS

MARINO™



6
SIÈGES

35
JETS

213 × 213 × 91 CM
DIMENSIONS

VANTO™



7
SIÈGES


35
JETS

213 × 213 × 91 CM
DIMENSIONS


HABILLAGES




PARCHMENT




CENDRE




JAVA



GRIS ORAGE



CHÂTAIGNE



NOIR

COUVERTURES

Des frais supplémentaires peuvent être applicables à des combinaisons spécifiques. Les couleurs réelles et les produits peuvent varier par rapport à la représentation sur papier. Consultez votre revendeur pour plus de détails.



CAPITOLO™



5
SIÈGES

23
JETS

208 × 208 × 84 CM
DIMENSIONS

CELIO™



3
SIÈGES

18
JETS

213 × 165 × 74 CM
DIMENSIONS

AVENTINE™




2
SIÈGES

14
JETS

162 × 162 × 74 CM
DIMENSIONS

COQUES




BLANC
ARCTIQUE*




BLANC
PERLE



DÉSERT*



TUSCAN
SUN



MIDNIGHT
CANYON

 CARTOUCHE FROG®** - COMPATIBLE

Le système FreshWater® IQ n'est pas disponible sur les spas de la série Vacanza.

*Aventine disponible uniquement en Blanc arctique et Désert.

**L'utilisation de ce système est approuvée dans les pays suivants : Autriche, Danemark, France, Allemagne, Irlande, Italie, Norvège, Portugal, Suède, Royaume-Uni.
























Comparaison des séries.



AVANTAGES	CARACTÉRISTIQUES	SÉRIE UTOPIA™
CONFORT	Hot Tub Circuit Therapy™	6-8 stations
	Jets hanches	
	Jets poignets	
	Jet cervicales Atlas™	
	Jets Euphoria	
	Massage des pieds	
	Repose-tête profilé	
DESIGN	Barres d'appui	
	Conception d'habillage avancée	
	Jeu d'eau rétroéclairé	
	Éclairage intérieur	
	Éclairage extérieur	
	Voyant de diagnostic	
	Panneau de commande tactile	
PERFORMANCES	Panneau de commande numérique avancé	
	Tableau de commande auxiliaire	
	Haut-parleurs intégrés en option	
	Entretien de l'eau facile	Système FreshWater® IQ inclus
	Couverture isolante haut de gamme	
	Isolation FiberCor®	
	Système d'atténuation du bruit	
	Système de circulation EnergyPro™	
	Réchauffeur en titane	
	Débit d'eau réglable	
	Nombre total de jets	39-74
	Pompes Reliaflo™	2-3




SÉRIE PARADISE™	SÉRIE VACANZA™
4-6 stations	2-5 stations
	
	
	
	
	
	
	
	
Système FreshWater IQ en option	Cartouche FROG® - Compatible
	
	
	
31-46	14-45
1-2	1-2



Les indispensables pour votre spa.

Une variété d'accessoires pour compléter votre rituel quotidien.



COMPLÉTEZ VOTRE
EXPÉRIENCE
CALDERA®

MARCHES

Nous proposons des marches de couleur assortie conçues pour compléter chaque série.

Disponibles en Cendre, Java et Parchment.



SÉRIE UTOPIA™



SÉRIE PARADISE™ ET
VACANZA™



SYSTÈMES DE LÈVE-COUVERTURE

Un système de lève-couverture est un accessoire de spa essentiel qui protège votre spa, sa couverture et votre investissement. Conçu pour permettre à une personne d'ouvrir et de refermer sans effort la couverture, il vous donnera la possibilité d'accéder à votre spa en quelques secondes à peine.



PROLIFT

Le ProLift™ (non disponible sur les spas de la série Utopia™) se fixe à la couverture et à l'habillage et dispose d'un verrou de sécurité. Un dégagement de 35,5 cm est nécessaire.



PROLIFT II

Le ProLift II utilise un seul vérin à gaz pour assurer un fonctionnement sans à-coup. Un dégagement de 61 cm est nécessaire.



PROLIFT III

Notre meilleur lève-couverture, le ProLift III est équipé de deux vérins à gaz qui assurent un fonctionnement silencieux et sans à-coup. Un dégagement de 61 cm est nécessaire.



PROLIFT IV

Vous permettant de positionner la couverture à la verticale juste derrière le spa, le ProLift IV est conçu pour les terrasses, belvédères et endroits au dégagement restreint. Un dégagement minimum de 18 cm est nécessaire.

Chaque lève-couverture nécessite un dégagement latéral minimum de 7,5 cm.

La manière intelligente de posséder un spa.

CONTRÔLEZ ET SURVEILLEZ VOTRE SPA
DEPUIS VOTRE SMARTPHONE

L'application Caldera® vous permet de rester connecté(e) à votre spa même lorsque vous n'êtes pas là. Ajustez facilement la température de l'eau de votre spa, surveillez votre système au sel FreshWater®, recevez des rappels utiles et bien plus. Notre application vous procure la Tranquillité d'esprit et la liberté nécessaire pour créer des expériences enrichissantes tout en étant pleinement ancré dans le moment présent.



COMMODITÉ

Profitez d'une grande flexibilité pour surveiller et régler les fonctions de votre spa et recevoir des alertes, où que vous soyez.

TRANQUILLITÉ D'ESPRIT

Restez calme et présent pour les personnes qui vous entourent, en sachant que votre spa peut être contrôlé de n'importe où depuis votre smartphone.

EXPÉRIENCE FACILE EN TANT QUE PROPRIÉTAIRE

Recevez des rappels utiles qui simplifient grandement votre rôle en tant que propriétaire, par exemple quand changer votre filtre à eau, lancer un cycle de nettoyage ou contacter votre revendeur.



À TÉLÉCHARGER
SUR L'APP STORE
OU SUR GOOGLE
PLAY

L'application Caldera Spas fonctionne avec le Kit de spa connecté, qui est une option installée par le revendeur et disponible sur la plupart des modèles de spas Caldera construits après 2014. Le spa doit se trouver à moins de 45 mètres du routeur internet domestique pour fonctionner. Consultez votre revendeur pour plus de détails.

Interface uniquement disponible en anglais.

Systemes de divertissement.

Suivez vos programmes radio ou écoutez votre musique préférée depuis le confort de votre spa.

MUSIQUE

Nous proposons une gamme d'options musicales intégrées pour vous permettre de trouver le système de divertissement qui est le mieux adapté pour vous, du caisson de graves au système sonore sans fil Bluetooth®.





Accessoires pour spas.



COOLZone™
Hot Tub Cooling System

SYSTÈME DE REFROIDISSEMENT

Rafrâchissez-vous durant les chaudes journées d'été avec le système CoolZone™. Le système fonctionne comme une unité de climatisation et rafraîchit l'eau du spa jusqu'à 16 °C. Et lorsque vous êtes prêt(e) à réchauffer l'eau, le système fonctionne avec le réchauffeur de votre spa pour augmenter efficacement la température en seulement quelques heures.

RAMPE D'ACCÈS LATÉRALE

Idéale pour les enfants, les personnes âgées ou quiconque ayant besoin de pouvoir entrer et sortir du spa de manière plus sécurisée. Pour plus de sécurité, la rampe est illuminée par un éclairage LED.

PARASOL

Protégez-vous des rayons directs du soleil ou de la pluie avec notre grand parasol de 3 mètres de diamètre. Disponible en Crème ou Bleu marine.

ARBRE PORTE-SERVIETTES

Pour y suspendre vos peignoirs et serviettes de toilette. Fabriqué en aluminium thermoplaqué résistant aux intempéries.



A woman with dark hair tied back, wearing a red bikini top and a patterned sarong, stands by a hot tub. She is smiling and looking to her right. The hot tub is in the foreground, and the background shows a wooden structure and trees under a sunset sky. The text "ADOPTER LE RITUEL QUOTIDIEN" is overlaid on the right side of the image.

ADOPTER LE RITUEL
QUOTIDIEN



Entrez dans le monde des propriétaires de spa Caldera.

De vrais propriétaires de Caldera® partagent leurs histoires de sérénité retrouvée, de confort et de transformation.

Depuis que nous avons notre spa, nous l'utilisons tous les jours. Avec mon mari, nous pouvons nous détendre et nous laisser aller. Nous avons vu des étoiles filantes, appris à repérer de nouvelles constellations et nous avons même assisté à un lever de soleil.

PROPRIÉTAIRE DE GENEVA™, SÉRIE UTOPIA™

J'adore tellement mon spa et son système au sel FreshWater®. Son entretien est facile et il me donne une sensation soyeuse sur la peau. Outre le plaisir pur d'utiliser mon spa, les jets m'ont apporté un soulagement thérapeutique à mes douleurs musculaires et nerveuses. Je recommande vivement Caldera Spas.

PROPRIÉTAIRE DE MARTINIQUE™, SÉRIE PARADISE™



TÉLÉCHARGEZ
VISION AR™ POUR
VISUALISER NOS SPAS
DANS VOTRE ESPACE



SÉRIE UTOPIA™

	CANTABRIA™	GENEVA™	NIAGARA™
Capacité (sièges)	8 adultes	6 adultes	7 adultes
Dimensions (peuvent faire l'objet de modifications)	274 × 231 × 97 cm	226 × 226 × 97 cm	226 × 226 × 97 cm
Litres	2 325 litres	1 550 litres	1 525 litres
Poids à sec	595 kg	455 kg	450 kg
Poids rempli*	3 560 kg	2 485 kg	2 535 kg
Couleurs de coques	Blanc arctique, Blanc perle, Platine, Tuscan Sun ou Midnight Canyon	Blanc arctique, Blanc perle, Platine, Tuscan Sun ou Midnight Canyon	Blanc arctique, Blanc perle, Platine, Tuscan Sun ou Midnight Canyon
Couleurs d'habillage et de marche	Java, Cendre ou Parchment	Java, Cendre ou Parchment	Java, Cendre ou Parchment
Type d'habillage	Habillage EcoTech™ Plus	Habillage EcoTech Plus	Habillage EcoTech Plus
Type de marche	Série Utopia	Série Utopia	Série Utopia
Couleurs des couvertures	Gris orage, Châtaigne, Noir	Gris orage, Châtaigne, Noir	Gris orage, Châtaigne, Noir
Systèmes de lève-couverture	ProLift™ IV, ProLift III (ProLift III inclus)	ProLift IV, ProLift III, ProLift II	ProLift IV, ProLift III, ProLift II
Sous-structure	Base	Base	Base
Éclairage	Éclairage multi-zones SpaGlo™ comprenant 14 points de lumière intérieurs et une barre lumineuse extérieure LED	Éclairage multi-zones SpaGlo comprenant 12 points de lumière intérieurs et une barre lumineuse extérieure LED	Éclairage multi-zones SpaGlo comprenant 12 points de lumière intérieurs et une barre lumineuse extérieure LED
Voyant logo/marque	Voyant logo spa Caldera de diagnostic	Voyant logo spa Caldera de diagnostic	Voyant logo spa Caldera de diagnostic
Pompes	3 pompes ReliaFlo™ 2 pompes double régime 2,5 HP (5,2 BHP**) 1 pompe mono-régime 2,5 HP (5,2 BHP**)	2 pompes ReliaFlo 1 pompe double régime 2,5 HP (5,2 BHP**) 1 pompe mono-régime 2,5 HP (5,2 BHP**)	2 pompes ReliaFlo 1 pompe double régime 2,5 HP (5,2 BHP**) 1 pompe mono-régime 2,5 HP (5,2 BHP**)
Stations Hot Tub Circuit Therapy™	8 stations (place allongée UltraMassage™, massage des cervicales Atlas™, EcstaSeat™, jets d'angle pour mollets, siège LumbarSsage™, jets hanche, Sole Soothers™, jet Euphoria™)	8 stations (place allongée UltraMassage, massage des cervicales Atlas, EcstaSeat, jets d'angle pour mollets, siège LumbarSsage, jets hanche, Sole Soothers, jets Euphoria)	7 stations (siège UltraMassage, massage des cervicales Atlas, EcstaSeat, jets d'angle pour mollets, siège LumbarSsage, jets hanche, jets Euphoria)
Jets	74 jets (système UltraMasseuse™, 56 Euro, 7 VersaSsage™, 4 AdaptaSsage™, 4 Euro-Pulse™, 2 OrbiSsage™, 1 Euphoria™)	55 jets (40 Euro, 4 VersaSsage, 1 AdaptaFlo™, 4 AdaptaSsage, 2 Euro-Pulse, 2 OrbiSsage, 2 Euphoria)	52 jets (38 Euro, 4 VersaSsage, 2 AdaptaFlo, 4 Euro-Pulse, 2 OrbiSsage, 2 Euphoria)
Commandes	Écran tactile LCD Advent™ avec panneau de commande auxiliaire, et tableau UltraMasseuse™	Écran tactile LCD Advent avec panneau de commandes auxiliaire	Écran tactile LCD Advent avec panneau de commandes auxiliaire
Pompe de circulation	Pompe de circulation EnergyPro™	Pompe de circulation EnergyPro	Pompe de circulation EnergyPro
Réchauffeur	Réchauffeur en titane EnergyPro 3 000 watts 230 v	Réchauffeur en titane EnergyPro 3 000 watts 230 v	Réchauffeur en titane EnergyPro 3 000 watts 230 v
Taille du filtre	9 m²	9 m²	9 m²
Système d'entretien de l'eau	Système FreshWater® IQ inclus	Système FreshWater IQ inclus	Système FreshWater IQ inclus
Exigences électriques	230 V / 16 amp + 25 amp	230 V / 16 amp + 25 amp	230 V / 16 amp + 25 amp
Système audio (en option)	8 - haut-parleurs de 2,5 cm ; Système audio sans fil avec technologie Bluetooth® ; Subwoofer	Non disponible	Non disponible
Haut-parleurs (en option)	Non disponible	6 - 2,5 cm carrés	8 - 2,5 cm carrés
Système de divertissement (en option)	Non disponible	Système audio sans fil avec technologie Bluetooth ; Subwoofer	Système audio sans fil avec technologie Bluetooth ; Subwoofer
Jeux d'eau	2 - Cascades Acquarella™ avec éclairage LED	1 - Cascade Acquarella avec éclairage LED	1 - Cascade Acquarella avec éclairage LED

	TAHITIAN™	FLORENCE™	RAVELLO™
Capacité (sièges)	6 adultes	6 adultes	3 adultes
Dimensions (peuvent faire l'objet de modifications)	213 × 213 × 91 cm	213 × 213 × 91 cm	213 × 168 × 84 cm
Litres	1 425 litres	1 362 litres	1 025 litres
Poids sec	410 kg	395 kg	325 kg
Poids rempli*	2 315 kg	2 235 kg	1 590 kg
Couleurs de coques	Blanc arctique, Blanc perle, Platine, Tuscan Sun ou Midnight Canyon	Blanc arctique, Blanc perle, Platine, Tuscan Sun ou Midnight Canyon	Blanc arctique, Blanc perle, Platine, Tuscan Sun ou Midnight Canyon
Couleurs d'habillage et de marche	Java, Cendre ou Parchment	Java, Cendre ou Parchment	Java, Cendre ou Parchment
Type d'habillage	Habillage EcoTech Plus	Habillage EcoTech Plus	Habillage EcoTech Plus
Type de marche	Série Utopia	Série Utopia	Série Utopia
Couleurs des couvertures	Gris orage, Châtaigne, Noir	Gris orage, Châtaigne, Noir	Gris orage, Châtaigne, Noir
Systèmes de lève-couverture	ProLift IV, ProLift III, ProLift II	ProLift IV, ProLift III, ProLift II	ProLift III, ProLift II
Sous-structure	Base	Base	Base
Éclairage	Éclairage multi-zones SpaGlo comprenant 10 points de lumière intérieurs et une barre lumineuse extérieure LED	Éclairage multi-zones SpaGlo comprenant 10 points de lumière intérieurs et une barre lumineuse extérieure LED	Éclairage multi-zones SpaGlo comprenant 7 points de lumière intérieurs et une barre lumineuse extérieure LED
Voyant logo/marque	Voyant logo spa Caldera de diagnostic	Voyant logo spa Caldera de diagnostic	Voyant logo spa Caldera de diagnostic
Pompes	2 pompes ReliaFlo 1 pompe double régime 2,5 HP (5,2 BHP**) 1 pompe mono-régime 2,5 HP (5,2 BHP**)	2 pompes ReliaFlo 1 pompe double régime 2,5 HP (5,2 BHP**) 1 pompe mono-régime 2,5 HP (5,2 BHP**)	2 pompes ReliaFlo 1 pompe double régime 2,5 HP (5,2 BHP**) 1 pompe mono-régime 2,5 HP (5,2 BHP**)
Stations Hot Tub Circuit Therapy™	7 stations (place allongée UltraMassage, massage des cervicales Atlas, EcstaSeat, jets d'angle pour mollets, siège LumbarSsage, Sole Soothers, jets Euphoria)	7 stations (siège UltraMassage, massage des cervicales Atlas, EcstaSeat, jets d'angle pour mollets, siège LumbarSsage, jets hanche, jets Euphoria)	4 stations (place allongée UltraMassage, EcstaSeat, siège LumbarSsage, jet Euphoria)
Jets	48 jets (36 Euro, 4 VersaSsage, 2 AdaptaSsage, 2 AdaptaFlo, 2 OrbiSsage, 2 Euphoria)	46 jets (32 Euro, 4 VersaSsage, 4 AdaptaSsage, 2 Euro-Pulse, 2 OrbiSsage, 2 Euphoria)	39 jets (30 Euro, 4 VersaSsage, 2 Euro-Pulse, 2 OrbiSsage, 1 Euphoria)
Commandes	Écran tactile LCD Advent avec panneau de commandes auxiliaire	Écran tactile LCD Advent avec panneau de commandes auxiliaire	Écran tactile LCD Advent
Pompe de circulation	Pompe de circulation EnergyPro	Pompe de circulation EnergyPro	Pompe de circulation EnergyPro
Réchauffeur	Réchauffeur en titane EnergyPro 3 000 watts 230 v	Réchauffeur en titane EnergyPro 3 000 watts 230 v	Réchauffeur en titane EnergyPro 3 000 watts 230 v
Taille du filtre	9 m ²	9 m ²	4,6 m ²
Système d'entretien de l'eau	Système FreshWater IQ inclus	Système FreshWater IQ inclus	Système FreshWater IQ inclus
Exigences électriques	230 V / 16 amp + 25 amp	230 V / 16 amp + 25 amp	230 V / 16 amp + 25 amp
Système audio (en option)	Non disponible	Non disponible	Non disponible
Haut-parleurs (en option)	6 - 2,5 cm carrés	6 - 2,5 cm carrés	4 - 4 cm carrés
Système de divertissement (en option)	Système audio sans fil avec technologie Bluetooth ; Subwoofer	Système audio sans fil avec technologie Bluetooth ; Subwoofer	Système audio sans fil avec technologie Bluetooth ; Subwoofer
Jeux d'eau	1 - Cascade Acquarella avec éclairage LED	1 - Cascade Acquarella avec éclairage LED	Non disponible

* Le poids rempli tient compte du poids des occupants en supposant que chacun pèse en moyenne 80 kg.

**La puissance (BHP) correspond à la puissance nominale atteinte par le moteur de la pompe pendant une brève période lors du démarrage.

SÉRIE PARADISE™

	MAKENA™	SALINA™	REUNION™
Capacité (sièges)	6 adultes	7 adultes	7 adultes
Dimensions (peuvent faire l'objet de modifications)	226 × 226 × 91 cm	226 × 226 × 91 cm	213 × 213 × 91 cm
Litres	1 500 litres	1 600 litres	1 325 litres
Poids à sec	465 kg	455 kg	425 kg
Poids rempli*	2 445 kg	2 615 kg	2 310 kg
Couleurs de coques	Blanc arctique, Blanc perle, Tuscan Sun, Midnight Canyon ou Désert	Blanc arctique, Blanc perle, Tuscan Sun, Midnight Canyon ou Désert	Blanc arctique, Blanc perle, Tuscan Sun, Midnight Canyon ou Désert
Couleurs d'habillage et de marche	Java, Cendre ou Parchment	Java, Cendre ou Parchment	Java, Cendre ou Parchment
Type d'habillage	Habillage EcoTech™	Habillage EcoTech	Habillage EcoTech
Type de marche	Série Paradise et Vacanza™	Série Paradise et Vacanza	Série Paradise et Vacanza
Couleurs des couvertures	Gris orage, Châtaigne, Noir	Gris orage, Châtaigne, Noir	Gris orage, Châtaigne, Noir
Systèmes de lève-couverture	ProLift™ IV, ProLift III, ProLift II, ProLift	ProLift IV, ProLift III, ProLift II, ProLift	ProLift IV, ProLift III, ProLift II, ProLift
Sous-structure	Feuille poly	Feuille poly	Feuille poly
Éclairage	12 points d'éclairage intérieur SpaGlo™	12 points d'éclairage intérieur SpaGlo	12 points d'éclairage intérieur SpaGlo
Voyant logo/marque	Marquage autocollant sur l'habillage	Marquage autocollant sur l'habillage	Marquage autocollant sur l'habillage
Pompes	2 pompes ReliaFlo™ 1 pompe double régime 2,5 HP (5,2 BHP**) 1 pompe mono-régime 2,5 HP (5,2 BHP**)	2 pompes ReliaFlo 1 pompe double régime 2,5 HP (5,2 BHP**) 1 pompe mono-régime 2,5 HP (5,2 BHP**)	2 pompes ReliaFlo 1 pompe double régime 2,5 HP (5,2 BHP**) 1 pompe mono-régime 2,5 HP (5,2 BHP**)
Stations Hot Tub Circuit Therapy™	6 stations (place allongée UltraMassage™, EcstaSeat™, jets d'angle pour mollets, siège LumbarSsage™, Sole Soothers™, jet Euphoria™)	4 stations (EcstaSeat, jets d'angle pour mollets, siège LumbarSsage, jet Euphoria)	5 stations (siège UltraMassage, EcstaSeat, jets d'angle pour mollets, siège LumbarSsage, jet Euphoria)
Jets	46 jets (37 Euro, 6 VersaSsage™, 2 AdaptaFlo™, 1 Euphoria™)	40 jets (29 Euro, 6 VersaSsage, 4 AdaptaFlo, 1 Euphoria)	38 jets (28 Euro, 1 jet Euphoria, 6 jets VersaSsage, 2 jets AdaptaSsage™, 1 jet AdaptaFlo)
Commandes	Panneau de commande principal LCD Advent™	Panneau de commande principal LCD Advent	Panneau de commande principal LCD Advent
Pompe de circulation	Pompe de circulation EnergyPro™	Pompe de circulation EnergyPro	Pompe de circulation EnergyPro
Réchauffeur	Réchauffeur en titane EnergyPro 3 000 watts 230 v	Réchauffeur en titane EnergyPro 3 000 watts 230 v	Réchauffeur en titane EnergyPro 3 000 watts 230 v
Taille du filtre	7 m ²	7 m ²	7 m ²
Système d'entretien de l'eau	Système FreshWater® IQ en option	Système FreshWater IQ en option	Système FreshWater IQ en option
Exigences électriques	230 V / 16 amp + 25 amp	230 V / 16 amp + 25 amp	230 V / 16 amp + 25 amp
Haut-parleurs (en option)	4 - 9 cm ronds	4 - 9 cm ronds	4 - 4 cm carrés
Système de divertissement (en option)	Système audio sans fil avec technologie Bluetooth®	Système audio sans fil avec technologie Bluetooth	Système audio sans fil avec technologie Bluetooth
Jeux d'eau	1 - Cascade Acquarella™ avec éclairage LED	1 - Cascade Acquarella avec éclairage LED	1 - Cascade Acquarella avec éclairage LED

	SEYCHELLES™	MARTINIQUE™	KAUAI™
Capacité (sièges)	6 adultes	5 adultes	3 adultes
Dimensions (peuvent faire l'objet de modifications)	213 × 213 × 91 cm	226 × 193 × 87 cm	213 × 165 × 75 cm
Litres	1 250 litres	1 080 litres	875 litres
Poids à sec	430 kg	420 kg	335 kg
Poids rempli*	2 160 kg	1 895 kg	1 450 kg
Couleurs de coques	Blanc arctique, Blanc perle, Tuscan Sun, Midnight Canyon ou Désert	Blanc arctique, Blanc perle, Tuscan Sun, Midnight Canyon ou Désert	Blanc arctique, Blanc perle, Tuscan Sun, Midnight Canyon ou Désert
Couleurs d'habillage et de marche	Java, Cendre ou Parchment	Java, Cendre ou Parchment	Java, Cendre ou Parchment
Type d'habillage	Habillage EcoTech	Habillage EcoTech	Habillage EcoTech
Type de marche	Série Paradise et Vacanza	Série Paradise et Vacanza	Série Paradise et Vacanza
Couleurs des couvertures	Gris orage, Châtaigne, Noir	Gris orage, Châtaigne, Noir	Gris orage, Châtaigne, Noir
Systèmes de lève-couverture	ProLift IV, ProLift III, ProLift II, ProLift	ProLift IV, ProLift III, ProLift II, ProLift	ProLift IV, ProLift III, ProLift II, ProLift
Sous-structure	Feuille poly	Feuille poly	Feuille poly
Éclairage	12 points d'éclairage intérieur SpaGlo	10 points d'éclairage intérieur SpaGlo	7 points d'éclairage intérieur SpaGlo
Voyant logo/marque	Marquage autocollant sur l'habillage	Marquage autocollant sur l'habillage	Marquage autocollant sur l'habillage
Pompes	2 pompes ReliaFlo 1 pompe double régime 2,5 HP (5,2 BHP**) 1 pompe mono-régime 2,5 HP (5,2 BHP**)	2 pompes ReliaFlo 1 double régime 2,0 HP (4,0 BHP**) 1 mono-régime 2,0 HP (4,0 BHP**)	1 pompe ReliaFlo 1 mono-régime 2,0HP (4,0 BHP**)
Stations Hot Tub Circuit Therapy™	6 stations (place allongée UltraMassage, EcstaSeat, jets d'angle pour mollets, siège LumbarSsage, Sole Soothers, jet Euphoria)	5 stations (place allongée UltraMassage, EcstaSeat, jets d'angle pour mollets, siège LumbarSsage, Sole Soothers)	5 stations (place allongée UltraMassage, EcstaSeat, jets d'angle pour mollets, siège LumbarSsage, Sole Soothers)
Jets	43 jets (34 Euro, 1 jet Euphoria, 5 jets VersaSsage, 2 jets AdaptaSsage, 1 jet AdaptaFlo)	34 jets (24 Euro, 7 VersaSsage, 2 AdaptaSsage, 1 AdaptaFlo)	31 jets (24 Euro, 5 VersaSsage, 2 Euro-Pulse)
Commandes	Panneau de commande principal LCD Advent	Panneau de commande principal LCD Advent	Panneau de commande principal LCD Advent
Pompe de circulation	Pompe de circulation EnergyPro	Pompe de circulation EnergyPro	Pompe de circulation EnergyPro
Réchauffeur	Réchauffeur en titane EnergyPro 3 000 watts 230 v	Réchauffeur en titane EnergyPro 3 000 watts 230 v	Réchauffeur en titane EnergyPro 3 000 watts 230 v
Taille du filtre	7 m ²	4,5 m ²	4,5 m ²
Système d'entretien de l'eau	Système FreshWater IQ en option	Système FreshWater IQ en option	Système FreshWater IQ en option
Exigences électriques	230 V / 16 amp + 25 amp	230 V / 16 amp + 25 amp	230V / 16 amp
Haut-parleurs (en option)	4 - 4 cm carrés	4 - 9 cm ronds	3 - 9 cm ronds
Système de divertissement (en option)	Système audio sans fil avec technologie Bluetooth	Système audio sans fil avec technologie Bluetooth	Système audio sans fil avec technologie Bluetooth
Jeux d'eau	1 - Cascade Acquarella avec éclairage LED	1 - Cascade Acquarella avec éclairage LED	Non disponible

* Le poids rempli tient compte du poids des occupants en supposant que chacun pèse en moyenne 80 kg.

**La puissance (BHP) correspond à la puissance nominale atteinte par le moteur de la pompe pendant une brève période lors du démarrage.

SÉRIE VACANZA™

	PALATINO™	MARINO™	VANTO™
Capacité (sièges)	6 adultes	6 adultes	7 adultes
Dimensions (peuvent faire l'objet de modifications)	226 × 226 × 98 cm	213 × 213 × 91 cm	213 × 213 × 91 cm
Litres	1 525 litres	1 375 litres	1 425 litres
Poids à sec	415 kg	380 kg	385 kg
Poids rempli*	2 420 kg	2 235 kg	2 370 kg
Couleurs de coques	Blanc arctique, Blanc perle, Tuscan Sun, Midnight Canyon ou Désert	Blanc arctique, Blanc perle, Tuscan Sun, Midnight Canyon ou Désert	Blanc arctique, Blanc perle, Tuscan Sun, Midnight Canyon ou Désert
Couleurs d'habillage et de marche	Java, Cendre ou Parchment	Java, Cendre ou Parchment	Java, Cendre ou Parchment
Type d'habillage	Habillage EcoTech™	Habillage EcoTech	Habillage EcoTech
Type de marche	Séries Paradise™ et Vacanza	Série Paradise et Vacanza	Série Paradise et Vacanza
Couleurs des couvertures	Gris orage, Châtaigne, Noir	Gris orage, Châtaigne, Noir	Gris orage, Châtaigne, Noir
Systèmes de lève-couverture	ProLift™ IV, ProLift III, ProLift II, ProLift	ProLift IV, ProLift III, ProLift II, ProLift	ProLift IV, ProLift III, ProLift II, ProLift
Sous-structure	Feuille Visquene	Feuille Visquene	Feuille Visquene
Éclairage	10 points d'éclairage intérieurs Mystique™	10 points d'éclairage intérieurs Mystique	10 points d'éclairage intérieurs Mystique
Voyant logo/marque	Marquage autocollant sur l'habillage	Marquage autocollant sur l'habillage	Marquage autocollant sur l'habillage
Pompes	2 pompes ReliaFlo™ 1 pompe double régime 2,5 HP (5,2 BHP**) 1 pompe mono-régime 2,5 HP (5,2 BHP**)	2 pompes ReliaFlo 1 double régime 2,0 HP (4,0 BHP**) 1 mono-régime 2,0 HP (4,0 BHP**)	2 pompes ReliaFlo 1 double régime 2.0HP (4,0 BHP**) 1 mono-régime 2,0 HP (4,0 BHP**)
Stations Hot Tub Circuit Therapy™	5 stations (place allongée UltraMassage™, EcstaSeat™, jets d'angle pour mollets, siège LumbarSsage™, Sole Soothers™)	4 Stations (UltraMassage Lounge, EcstaSeat, jets d'angle pour mollets, siège LumbarSsage)	3 stations (siège UltraMassage, EcstaSeat, siège LumbarSsage)
Jets	45 jets (35 Euro, 6 AdaptaFlo™, 4 AdaptaSsage™)	35 jets (27 Euro, 5 AdaptaFlo, 3 AdaptaSsage)	35 jets (27 Euro, 5 AdaptaFlo, 3 AdaptaSsage)
Commandes	Panneau de commande principal LCD	Panneau de commande principal LCD	Panneau de commande principal LCD
Pompe de circulation	Non disponible	Non disponible	Non disponible
Réchauffeur	Réchauffeur à débit élevé 2 000 Watts	Réchauffeur à débit élevé 2 000 Watts	Réchauffeur à débit élevé 2 000 Watts
Taille du filtre	6 m²	6 m²	6 m²
Système d'entretien de l'eau	Cartouche FROG® - Compatible***	Cartouche FROG - Compatible***	Cartouche FROG - Compatible***
Exigences électriques	230V / 20 amp	230V / 16 amp	230V / 16 amp
Haut-parleurs (en option)	4 - 4 cm carrés	4 - 4 cm carrés	4 - 4 cm carrés
Système de divertissement (en option)	Système audio sans fil avec technologie Bluetooth®	Système audio sans fil avec technologie Bluetooth	Système audio sans fil avec technologie Bluetooth
Jeux d'eau	1 - Cascade Acquarella™	1 - Cascade Acquarella	1 - Cascade Acquarella

	CAPITOLO™	CELIO™	AVENTINE™
Capacité (sièges)	5 adultes	3 adultes	2 adultes
Dimensions (peuvent faire l'objet de modifications)	208 × 208 × 84 cm	213 × 165 × 74 cm	162 × 162 × 74cm
Litres	1 175 litres	825 litres	575 litres
Poids sec	330 kg	290 kg	200 kg
Poids rempli*	1 905 kg	1 355 kg	935 kg
Couleurs de coques	Blanc arctique, Blanc perle, Tuscan Sun, Midnight Canyon ou Désert	Blanc arctique, Blanc perle, Tuscan Sun, Midnight Canyon ou Désert	Blanc arctique ou Désert
Couleurs d'habillage et de marche	Java, Cendre ou Parchment	Java, Cendre ou Parchment	Java, Cendre ou Parchment
Type d'habillage	Habillage EcoTech	Habillage EcoTech	Habillage EcoTech
Type de marche	Série Paradise et Vacanza	Série Paradise et Vacanza	Série Paradise et Vacanza
Couleurs des couvertures	Gris orage, Châtaigne, Noir	Gris orage, Châtaigne, Noir	Gris orage, Châtaigne, Noir
Systèmes de lève-couverture	ProLift IV, ProLift III, ProLift II, ProLift	Non disponible	Non disponible
Sous-structure	Feuille Visquene	Feuille Visquene	Feuille Visquene
Éclairage	10 points d'éclairage intérieurs Mystique	6 points d'éclairage intérieurs Mystique	Éclairage LED principal bleu (Système Mystique en option)
Voyant logo/marque	Marquage autocollant sur l'habillage	Marquage autocollant sur l'habillage	Marquage autocollant sur l'habillage
Pompes	1 pompe ReliaFlo 1 pompe double régime 2,5 HP (5,2 BHP**)	1 pompe ReliaFlo 1 double régime 2,0 HP (4,0 BHP**)	1 pompe ReliaFlo 1 double régime 2,0 HP (4,0 BHP**)
Stations Hot Tub Circuit Therapy™	3 stations (EcstaSeat, jets d'angle pour mollets, siège LumbarSsage)	2 stations (place allongée UltraMassage, EcstaSeat)	2 stations (siège UltraMassage, sièges LumbarSsage)
Jets	23 jets (17 Euro, 4 AdaptaFlo, 2 AdaptaSsage)	18 jets (14 Euro, 3 AdaptaFlo, 1 AdaptaSsage)	14 jets (8 Euro, 6 AdaptaFlo)
Commandes	Panneau de commande principal LCD	Panneau de commande principal LCD	Panneau de commande principal LCD
Pompe de circulation	Non disponible	Non disponible	Non disponible
Réchauffeur	Réchauffeur à débit élevé 2 000 Watts	Réchauffeur à débit élevé 2 000 Watts	Réchauffeur à débit élevé 2 000 Watts
Taille du filtre	2,7 m ²	2,7 m ²	3,2 m ²
Système d'entretien de l'eau	Cartouche FROG - Compatible***	Cartouche FROG - Compatible***	Cartouche FROG - Compatible***
Exigences électriques	230 V / 16 amp	230 V / 16 amp	230 V / 16 amp
Haut-parleurs (en option)	4 - 4 cm carrés	Non disponible	Non disponible
Système de divertissement (en option)	Système audio sans fil avec technologie Bluetooth	Non disponible	Non disponible
Jeux d'eau	1 - Cascade Acquarella	Non disponible	Non disponible

* Le poids rempli tient compte du poids des occupants en supposant que chacun pèse en moyenne 80 kg.

** La puissance (BHP) correspond à la puissance nominale atteinte par le moteur de la pompe pendant une brève période lors du démarrage.

*** L'utilisation de ce système est approuvée dans les pays suivants : Autriche, Danemark, France, Allemagne, Irlande, Italie, Norvège, Portugal, Suède, Royaume-Uni.

A young man with dark hair, wearing a light blue t-shirt, is sitting on a bed. He is smiling warmly at a woman whose face is partially visible on the right side of the frame. The woman has her hand on the man's shoulder. In the foreground, there is a white mug. The man is holding a dark grey mug. The background features a large, round mirror on the wall, reflecting a bright room with a lamp and a window. The overall atmosphere is warm and intimate.

**La promesse que nous
vous faisons.**



UN HÉRITAGE DE CONFIANCE

Fondée il y a plus de 40 ans, Caldera® Spas est l'une des marques de spas les plus réputées dans le monde. Les spas Caldera sont fabriqués par Watkins Wellness, le leader mondial qui a produit plus de 1,8 million de spas à ce jour.

NOTRE ENGAGEMENT

De la précision du montage artisanal jusqu'aux contrôles et test qualité rigoureux, la forme, la fonctionnalité, l'adéquation et la finition de chaque spa Caldera sont examinées attentivement, avant qu'il ne soit prêt pour vous. Nous nous engageons à respecter les normes de qualité les plus exigeantes et chacun de nos spas est fourni avec notre exceptionnelle garantie* limitée ComfortGuard®, l'une des meilleures du secteur.

NOTRE RENOMMÉE

Réputée pour ses performances, sa qualité et la satisfaction de ses clients, Caldera a été sélectionnée comme fabricant TradeCertified™ durant 17 années consécutives. Mais ne vous fiez pas uniquement à notre parole. Nous vous invitons à consulter notre site internet pour voir par vous-même les avis et commentaires nous concernant et constater ce qui fait des propriétaires de spas Caldera des clients satisfaits.

TOUJOURS LÀ

Soutenus par les ressources et l'expertise de Caldera, nos revendeurs professionnels s'engagent à assurer la satisfaction de leur clients sur le long terme. Depuis l'achat et l'installation jusqu'à l'entretien et bien plus encore, vous pouvez compter sur votre revendeur professionnel pour rendre votre expérience des spas Caldera la plus facile et agréable possible.

UN LEADER MONDIAL

Masco Corporation est le propriétaire de Watkins Wellness. Société classée au Fortune 500, Masco est un leader mondial dont la gamme de produits domestiques de confiance comprend notamment :

hansgrohe

AXOR

TYLÖ
REDEFINING WELLNESS



WatkinsWellness®
Feel good. Live well.



* Pour de plus amples informations, rendez-vous sur CalderaSpas.fr/section-des-proprietaires/garantie.



Une garantie sur laquelle vous pouvez compter.

Un spa Caldera® vous assure la tranquillité d'esprit qui n'est obtenue qu'en sachant que votre investissement est protégé par la garantie la plus complète dans le secteur des spas.

Comment procédons-nous ? C'est simple. Si vous construisez le spa avec les composants les plus fiables et les plus performants, proposer la meilleure garantie s'inscrit dans la logique de notre société. De la précision du montage artisanal jusqu'aux contrôles et tests qualité rigoureux, la forme, la fonctionnalité, l'adéquation et la finition de chaque spa Caldera sont examinées attentivement.

SÉRIES UTOPIA™ ET PARADISE™

- 10 ans de garantie contre les fuites de la coque
- 7 ans de garantie de la surface de la coque
- 5 ans de garantie sur l'habillage EcoTech™ Plus
- 3 ans de garantie sur l'habillage EcoTech
- 5 ans de garantie contre les fuites de tuyauterie
- 5 ans de garantie sur les composants
- 5 ans de garantie sur le réchauffeur EnergyPro

SÉRIE VACANZA™

- 5 ans de garantie contre les fuites de la coque
- 2 ans de garantie de la surface de la coque
- 2 ans de garantie sur l'habillage EcoTech
- 2 ans de garantie contre les fuites de tuyauterie
- 2 ans de garantie sur les composants

Pour consulter les spécifications complètes sur les garanties pour chacun de nos modèles de spa, rendez-vous sur CalderaSpas.fr/section-des-proprietaires/garantie.



CALDERASPAS.FR



Nous imprimons nos brochures sur du papier certifié par le Forest Stewardship Council (FSC - Conseil de bonne gestion forestière). Imprimée dans l'UE sur du papier recyclé contenant 10 % de déchets post consommation. Le conseil FSC veille à ce que nos brochures contiennent de la pâte à papier provenant de forêts bien gérées et exploitées de façon responsable. Veuillez faire circuler cette brochure ou la recycler à nouveau.

CalderaSpas®
Come to Life

©2024 Watkins Wellness, 1280 Park Center Drive, Vista CA 92081, États-Unis. Tous droits réservés. Imprimé en Europe. Acquarella, AdaptaFlo, AdaptaSsage, Advent, Atlas, Aventine, Caldera, Caldera Diagnostic Resource, Cantabria, Capitolo, Celio, Come to Life, ComfortGuard, Connexion, CoolZone, EcoTech, EcstaSeat, EnergyPro, Euphoria, Euro-Pulse, FiberCor, Florence, Foot Ridge, FreshWater, Geneva, Hot Tub Circuit Therapy, Kauai, LumbarSsage, Makena, Marino, Martinique, Monarch, Mystique, Niagara, OrbiSsage, Palatino, Paradise, ProLift, Pure Comfort, Pure Performance, Pure Style, Q Chamber, Ravello, ReliaFlo, Reunion, Salina, Seychelles, Sole Soothers, SpaGlo, Tahitian, UltraMassage, UltraMasseuse, Utopia, Vacanza, Vanto, VersaSsage, VirtualValet et 20-Minute Renewal sont des marques déposées de Watkins Wellness. Watkins Wellness. Hansgrohe et AXOR sont des marques déposées. Tylo est une marque déposée. La marque et les logos Bluetooth sont des marques de commerce détenues par Bluetooth SIG, Inc. et utilisées sous licence, FROG est une marque de commerce de King Technology, Inc. Les spécifications peuvent être modifiées sans préavis. Les modèles, caractéristiques et exigences électriques peuvent varier en fonction des pays. Brevets américains n° : 5,819,332; 5,924,850; 6,195,811; 6,381,766; 6,859,952; 7,160,446; 7,219,690; 7,490,370; 7,671,994; 7,698,754; 6,381,766b1; D543282; D600816; D616104; D616105; D616999; D641486; D641889; D643539; D649256; D657881 et autres brevets en attente.

